

### **INSTRUCCIONES PARA LA OBTENCIÓN DEL DOCUMENTO A APORTAR JUNTO CON FOTOCOPIA DE TÍTULO OFICIAL REQUERIDO PARA EL ACCESO**

Tras la publicación de las diferentes convocatorias para la petición de destinos al personal aspirante seleccionado en las pruebas selectivas de ingreso, por el sistema de acceso libre, del cuerpo que corresponda, las personas aspirantes que presenten la documentación acreditativa del cumplimiento del requisito de la titulación académica exigida para el ingreso mediante la «Presentación Electrónica General», deberán incorporar copia electrónica auténtica del título académico oficial o, en su defecto, copia del mismo acompañada del documento obtenido a través de la «Consulta de Títulos Universitarios Oficiales» en la sede electrónica del Ministerio de Educación y Formación Profesional.

Para la obtención de dicho documento deberá:

1.- Acceder a la sede electrónica del Ministerio de Educación y Formación Profesional apartado “Consulta de títulos Universitarios Oficiales”, previa identificación:

<https://sede.educacion.gob.es/sede/login/inicio.jjsp?idConvocatoria=103>



GOBIERNO DE ESPAÑA MINISTERIO DE EDUCACIÓN Y FORMACIÓN PROFESIONAL

## Sede electrónica

Sede Electrónica - Ministerio de Educación y Formación Profesional

### Consulta de Títulos Universitarios Oficiales N2

Información convocatoria

Acceso como interesado

cl@ve Con cl@ve información  
(DNIe/Certificado electrónico, Cl@ve pin, Cl@ve permanente, Ciudadanos UE) Acceder

Plazo de presentación: Abierto Cerrado

Nivel de acceso: N1 Usuario/contraseña N2 Usuario verificado con registro no presencial  
N3 Certificados software y otros N4 Certificado hardware Ver más info.

Tipo de identificación: Usuario identificado mediante Clave





Junta de Andalucía

2.- Tras esta identificación se visualizará la siguiente ventana, y en ésta se accederá a la pestaña “acceso solicitud”:

The screenshot shows the 'Sede electrónica' interface for the 'Ministerio de Educación y Formación Profesional'. The main heading is 'Consulta de Títulos Universitarios Oficiales'. Below this, there is a summary of the applicant's information and a list of fields: 'Código solicitud', 'Fecha creación', 'Fecha registro', 'Observaciones', 'Estado: REGISTRADO', 'Fecha confirmación', and 'Fecha última modificación'. A blue button labeled 'Acceso solicitud' is circled in red. On the right side, there are navigation options like 'Modificar mis datos', 'Establecer contraseña', 'Deshabilitar contraseña', and 'Cerrar sesión', along with 'Buscar trámites' and 'Mis expedientes' sections.

3.-En la solicitud se señalará la pestaña “Autorizaciones”, y dentro de ésta se marcará “Añadir Autorización”:

The screenshot shows the 'Títulos Oficiales' page with the 'Autorizaciones' tab selected and circled in red. Below the navigation tabs, there is a section titled 'Autorizaciones sobre títulos' with a blue button labeled 'Añadir autorización'. The page also shows a 'Datos personales' section with fields for 'Nombre completo' and 'Núm. documento'.

4.- Posteriormente se cumplimentará en la siguiente ventana la denominación de la autorización (texto libre), la fecha de vigencia de la autorización (1 año desde la solicitud) y, dentro de las titulaciones disponibles , incorporar la requerida para el acceso a la columna de la derecha. Tras la cumplimentación de estos datos señalar “Añadir”:

The screenshot shows the 'Edición de autorizaciones' form. It includes fields for 'Denominación', 'Válida hasta', and two lists for 'Titulación disponible' and 'Titulación incluida'. The 'Licenciado en' text is visible in the 'Titulación incluida' list. A blue 'Añadir' button is at the bottom left.

The screenshot shows the 'Edición de autorizaciones' form with the 'Denominación' field filled with 'Prueba' and the 'Válida hasta' field with '24/02/2022'. The 'Licenciado en' text is now in the 'Titulación disponible' list. A blue 'Añadir' button is at the bottom left.








Junta de Andalucía

4.-Finalmente se abrirá una ventana con la siguiente configuración:

Títulos universitarios   Autorizaciones   Crear incidencia   Lista de incidencias

**Autorizaciones sobre títulos**

Añadir autorización

Denominación	Creación	Validez	Ticket acceso	Acciones
Prueba	24/feb/2021	24/feb/2022	:	   

Por último, al acceder al icono señalado se obtendrá un documento que se guardará en formato PDF y que será el que se aportará junto a la copia del título requerido para el acceso, en la “Presentación Electrónica General”

